

# GLI INDICATORI BES IN ALTO ADIGE

## Analisi del benessere e prospettive per la statistica ufficiale

Francesco Gosetti

## **Introduzione**

**Gli indicatori BES in Alto Adige e gli indicatori BES delle province: implicazioni per l'Alto Adige**

**Le fonti integrative: il piano statistico provinciale**

**Spunti e prospettive per il futuro**

## Il contesto Alto Adige

- Territorio con forti peculiarità storiche, socio-culturali e normative
  - Provincia autonoma
  - Provincia NUTS2
  - Programma statistico provinciale
- 
- In che termini gli indicatori BES possono descrivere la società, l'economia e il territorio altoatesino?

- AUTONOME PROVINZ BOZEN - SÜDTIROL

## Focus on: i giovani (14-25 anni) in Alto Adige

- Il 21,4% si ubriaca almeno una volta al mese
- Il 12,7% lo fa più volte al mese
- Il 20,9% di questi è stato «avvicinato» da persone che hanno provato ad affrontare l'argomento
- Riduzione, rispetto al 2009, di chi si mette al volante ubriaco (dal 37,1% al 22,8%)

Buone le «prestazioni» dell'Alto Adige in tema di istruzione formazione

Particolarmente apprezzabile il basso valore dei NEET

Aumento delle persone che hanno conseguito il diploma

Alta partecipazione alla formazione permanente

Formazione professionale in Alto Adige

Ampia offerta di agenzie educative e corsi/iniziative di educazione permanente

Tutti gli indicatori relativi al lavoro e al benessere economico confermano l'Alto Adige «prima in graduatoria»

È tutto oro quello che luccica?

È un benessere sostenibile, nel presente e nel futuro?

Integrare con dati Jugendstudie e Familienstudie

Molteplici offerte culturali: 17,4%



## Benessere economico

38,1% cittadini italiani

45,1% cittadini stranieri

36,4% madrelingua tedesca

45,4% madrelingua italiana

44,9% madrelingua ladina

## Opportunità professionali

38,1% cittadini italiani

45,1% cittadini stranieri

36,4% madrelingua tedesca

45,4% madrelingua italiana

44,9% madrelingua ladina

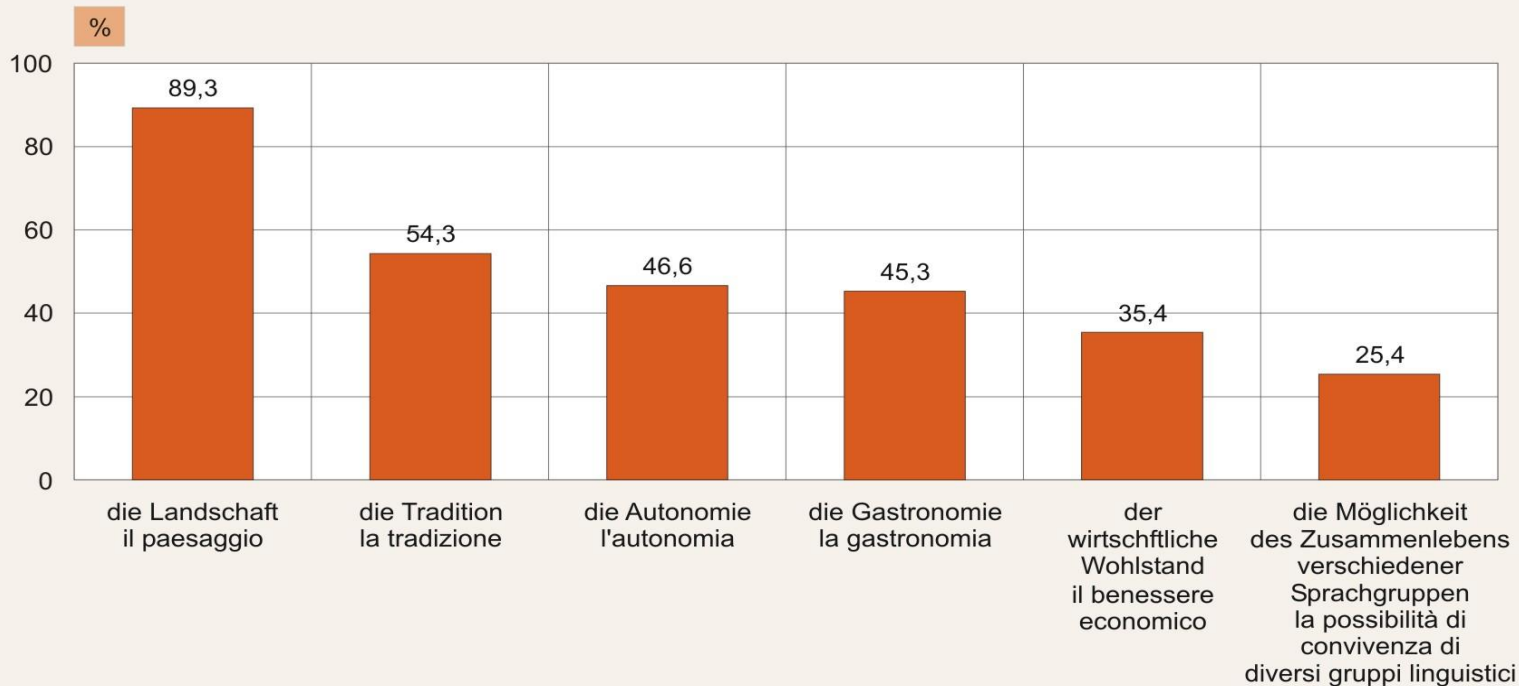
Graf. 7.1

## Was gefällt Ihnen an Südtirol? - 2014

Prozentwerte; Mehrfachnennungen möglich

## Cosa Le piace dell'Alto Adige? - 2014

Valori percentuali; possibili più risposte



© astat 2015 - Ir



Quasi la metà (48,4%) dei giovani disponibili a lasciare l'Alto Adige per realizzare il proprio progetto di vita

Consuete differenze per madrelingua: 70,9% tra gli italiani, 40,3% tra i tedeschi

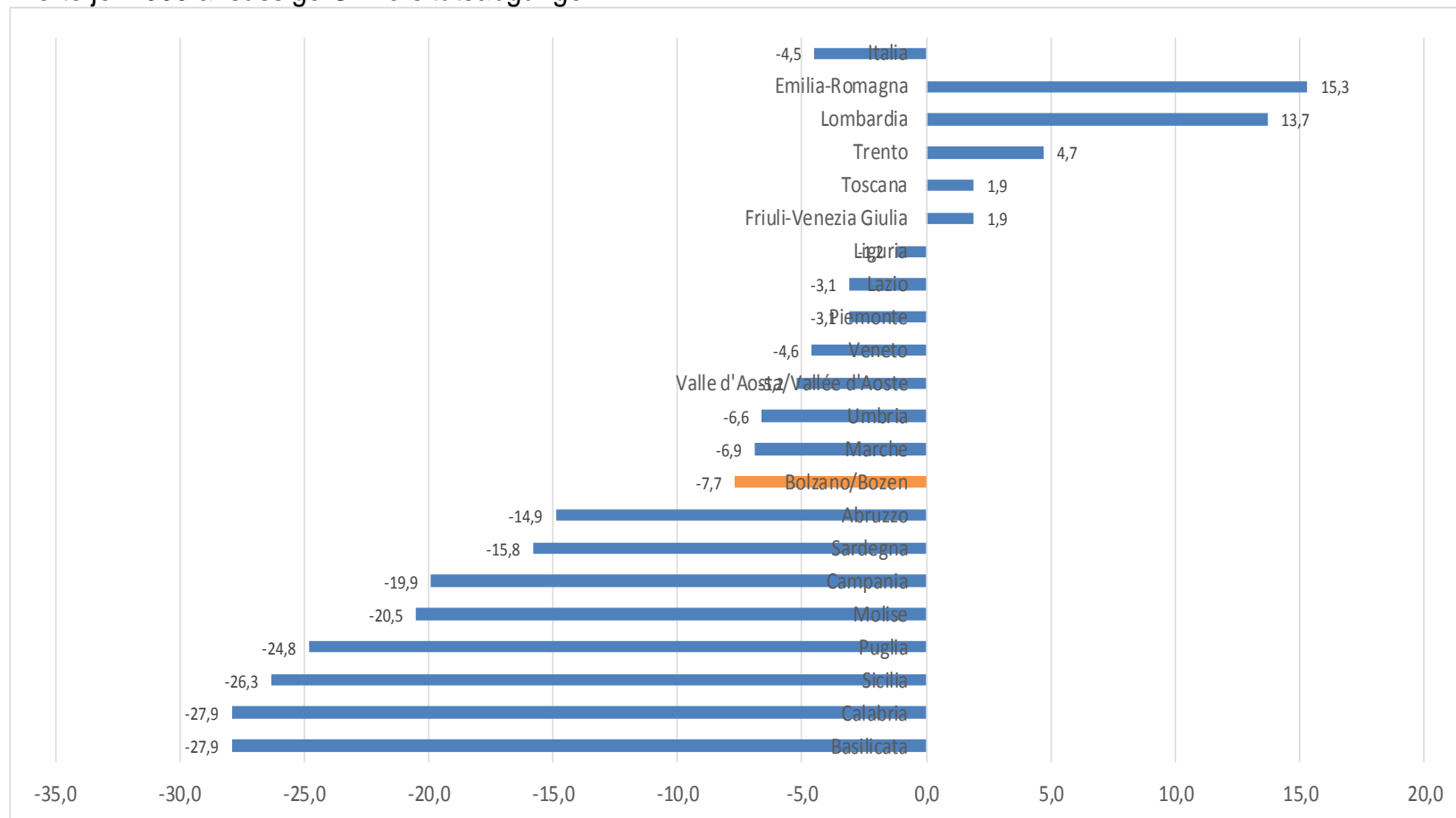
65,5% tra i giovani stranieri

## Graf. 26 Tasso migratorio dei laureati italiani di 25-39 anni per regione

Valori per 1.000 laureati residenti

## Graf. 26 Wanderungsrate (als Saldo) der 25-39 Jährigen mit Hochschulabschluss nach Region

Werte je 1.000 ansässige Universitätsabgänger



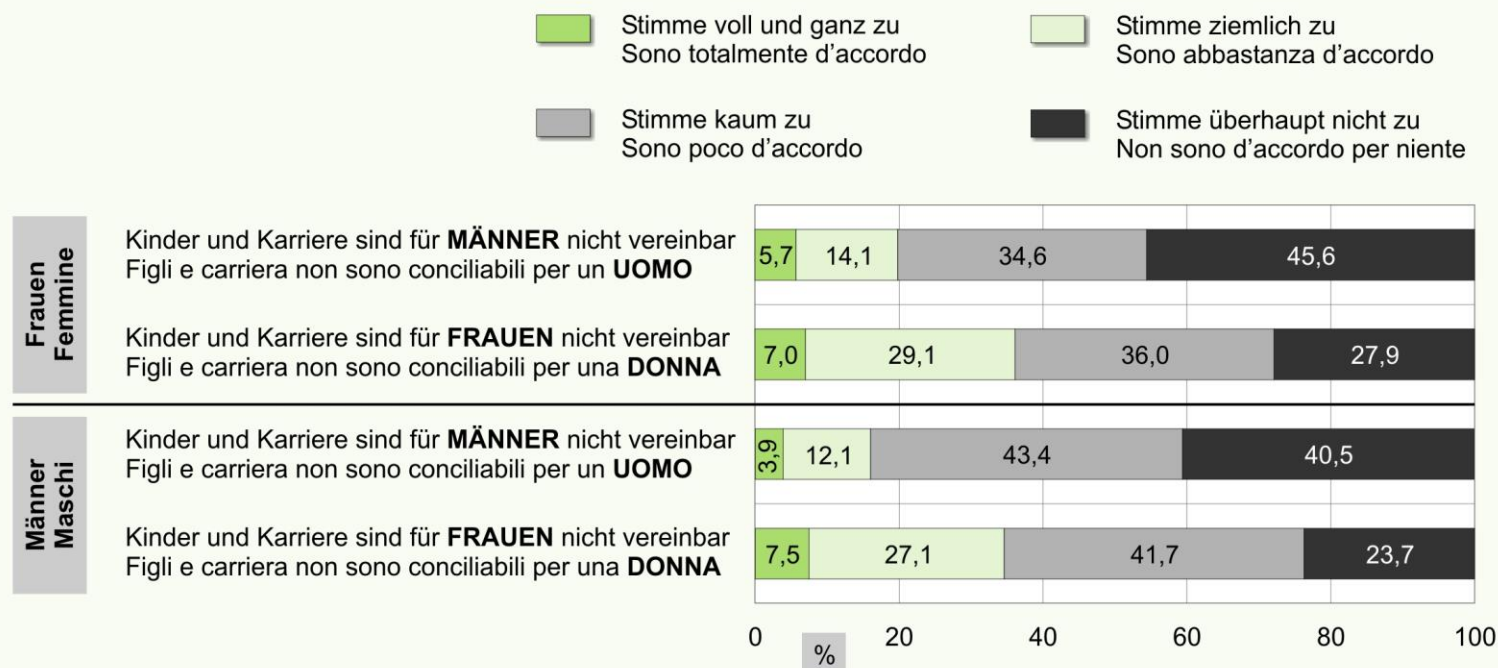
Graf. 6.2

# **Wie stehen Sie zu den folgenden Aussagen zur Vereinbarkeit von Kindern und Karriere? Inwieweit stimmen Sie zu? - 2016**

Prozentuelle Verteilung nach Geschlecht; Personen, die Kinder haben oder gehabt haben

## **Come è il Suo grado di accordo o disaccordo sulla conciliabilità fra figli e carriera in relazione alle seguenti affermazioni? - 2016**

Composizione percentuale per sesso; Persone che hanno o hanno avuto figli



© astat 2017 - sr



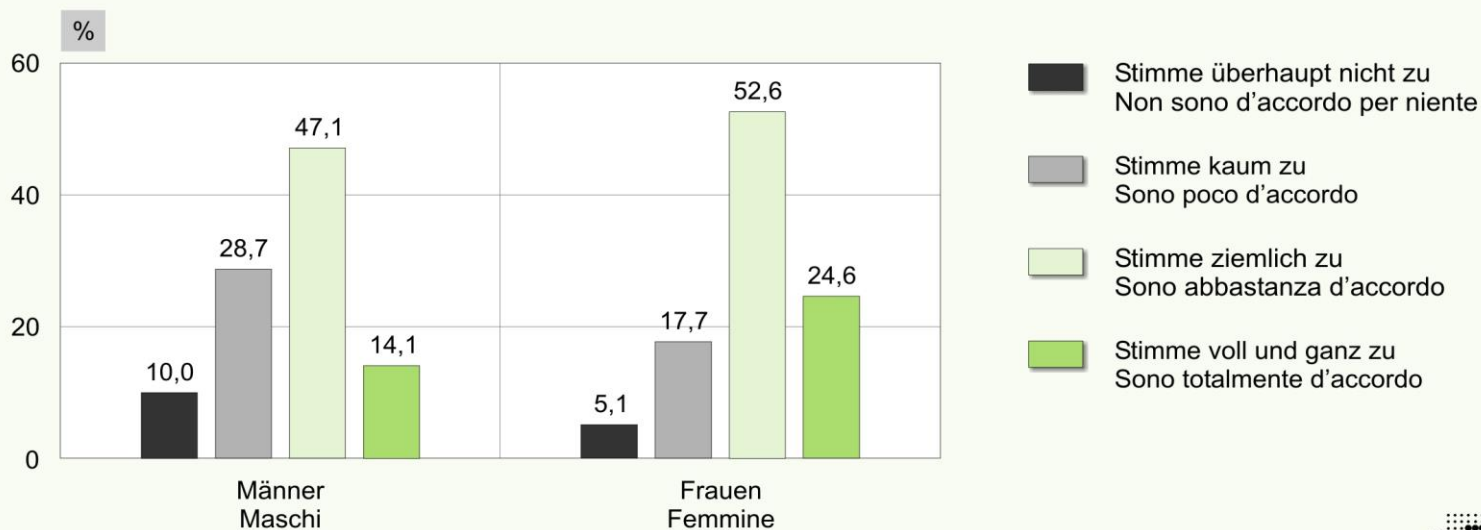
Graf. 6.3

**Wie stehen Sie zu der folgenden Aussage „Kinder machen eine Arbeitsreduzierung notwendig“? Wie sehr stimmen Sie zu? - 2016**

Prozentuelle Verteilung nach Geschlecht; Personen, die Kinder haben oder gehabt haben

**Come è il Suo grado di accordo o disaccordo in relazione alla seguente affermazione? "I figli rendono necessaria una riduzione del lavoro" - 2016**

Composizione percentuale per sesso; persone che hanno o hanno avuto figli



© astat 2017 - sr

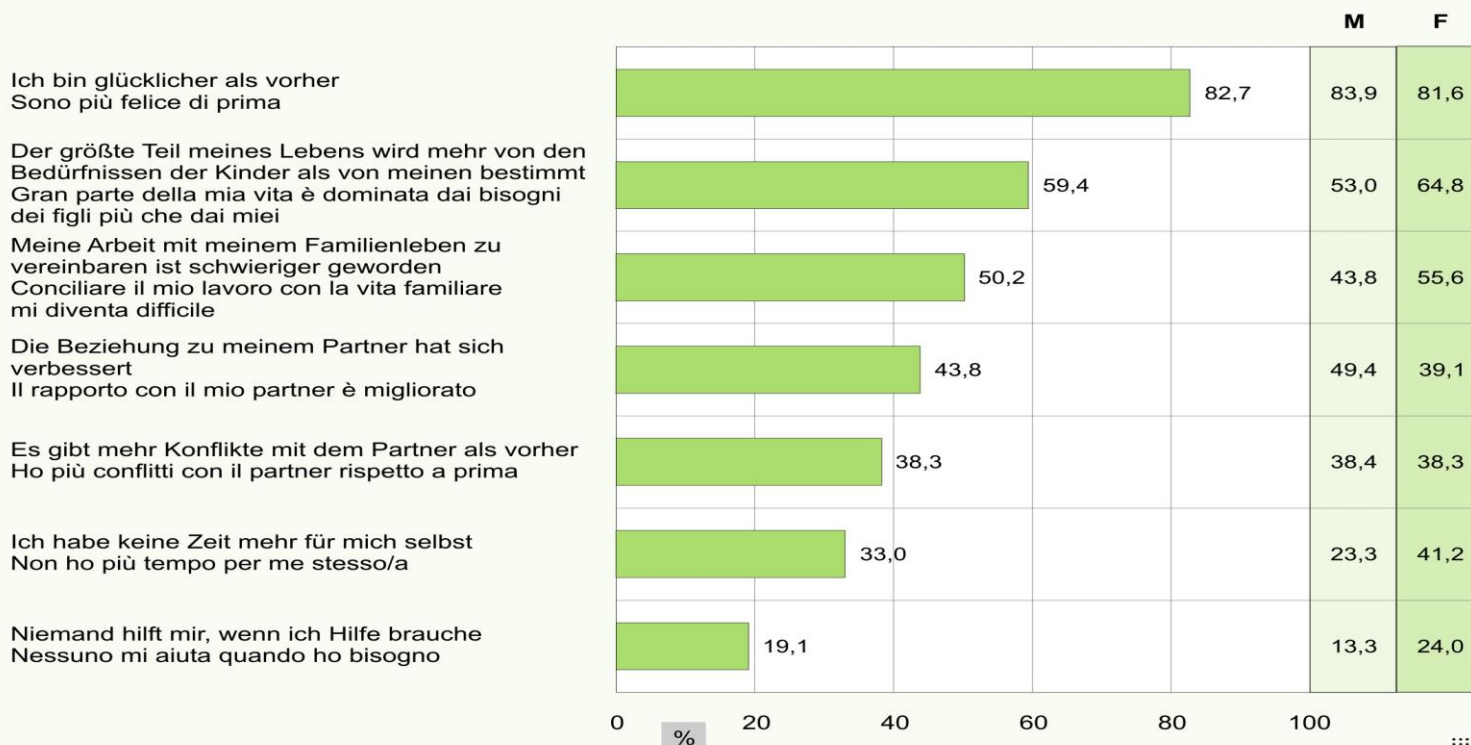




Graf. 6.7

**Eltern werden oder sein bringt auch mit sich, verschiedene Situationen zu meistern.  
Haben Sie sich nach der Geburt Ihrer Kinder jemals folgende Gedanken gemacht ...? - 2016**  
Prozentwerte nach Geschlecht; Personen, die Kinder haben oder gehabt haben; Antworten „Ja“

**Diventare o essere genitori può portare anche a dover affrontare diverse condizioni e stati d'animo. Dopo la nascita dei figli Le è mai capitato di pensare ... - 2016**  
Valori percentuali per sesso; persone che hanno o hanno avuto figli; risposte "Sì"



© astat 2017 - sr

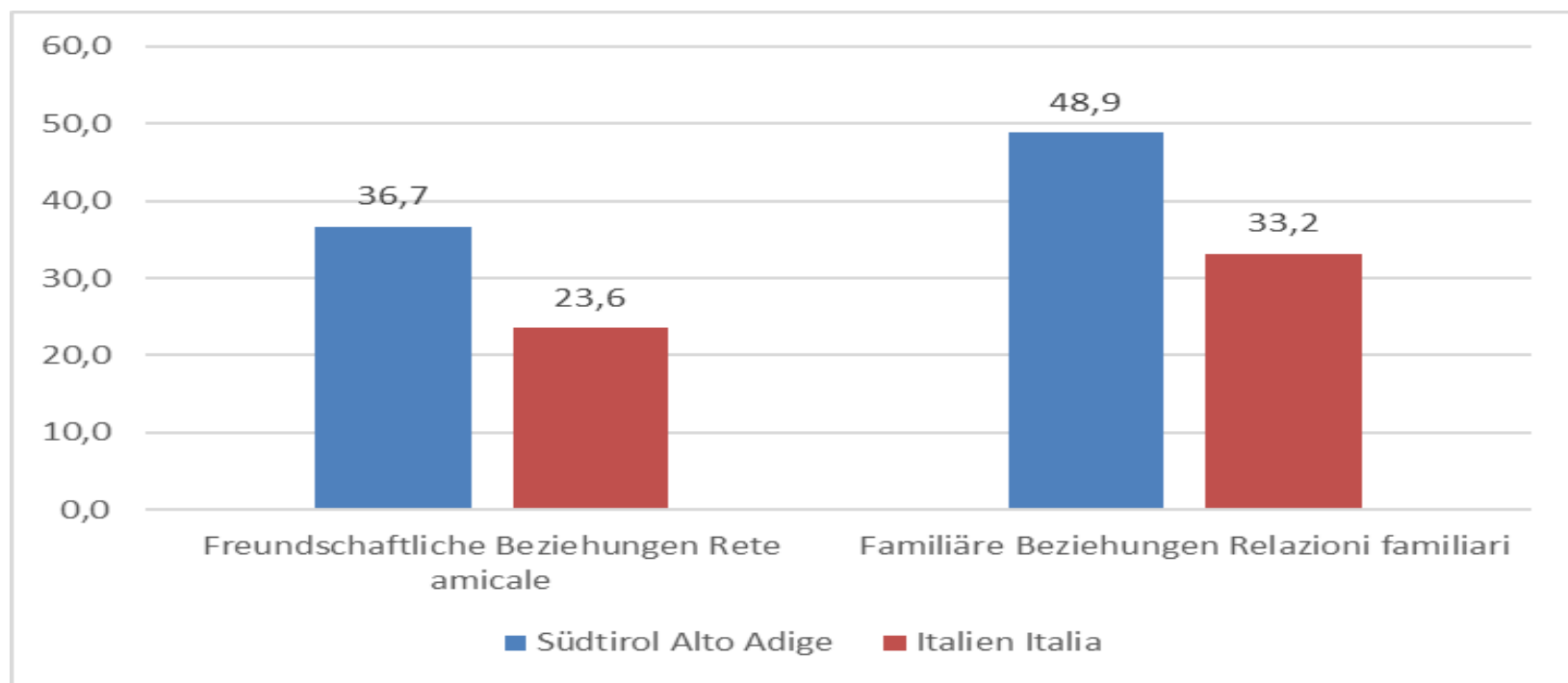


## Graf. 12 Persone di 14 anni e più che si dichiarano molto soddisfatte delle relazioni amicali o delle relazioni familiari – 2016

Valori percentuali

## Graf. 12 Personen im Alter von 14 Jahren und mehr, die angeben, mit den freundschaftlichen oder familiären Beziehungen sehr zufrieden zu sein – 2016

Prozentwerte





Graf. 4.3

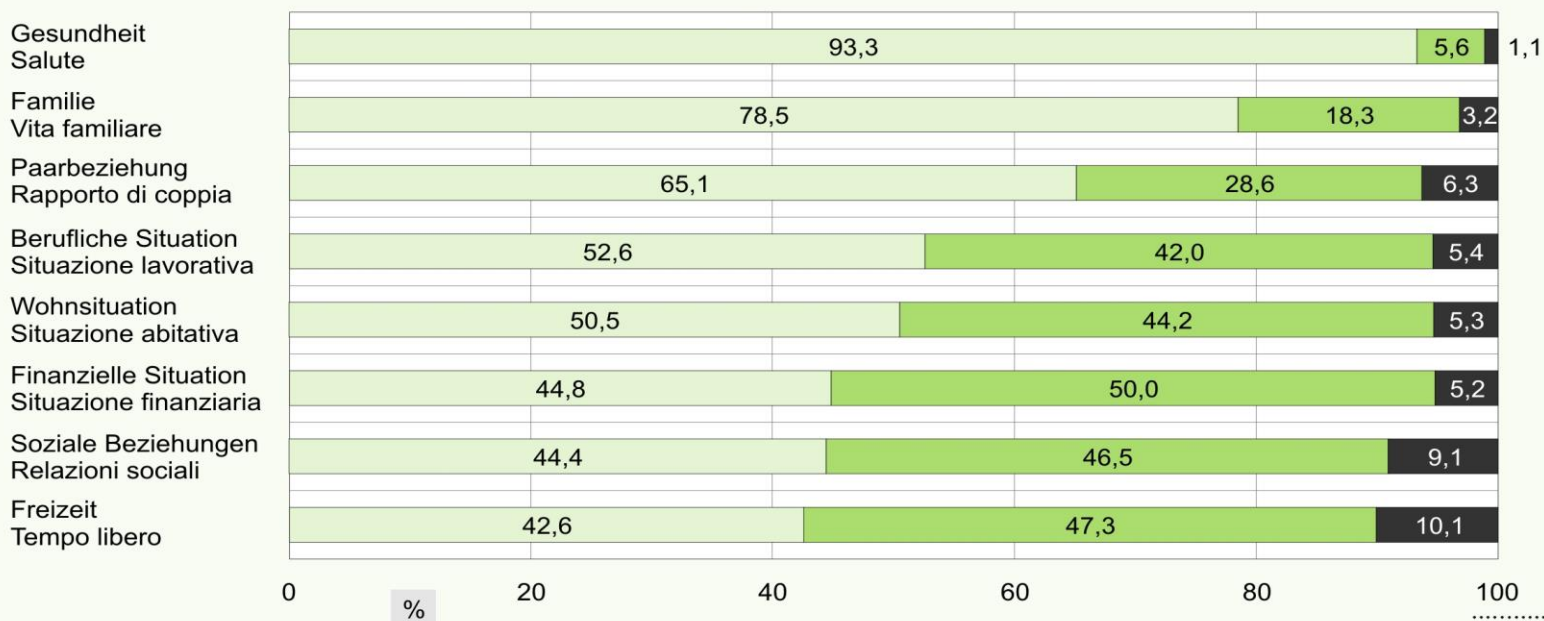
# **Lebensbereiche nach Wichtigkeit - 2016**

Prozentuelle Verteilung

## **Ambiti di vita per grado di importanza - 2016**

Composizione percentuale

- Sehr wichtig  
Molto importante
- Ziemlich wichtig  
Abbastanza importante
- Wenig oder gar nicht wichtig  
Poco o per niente importante



© astat 2017 - sr



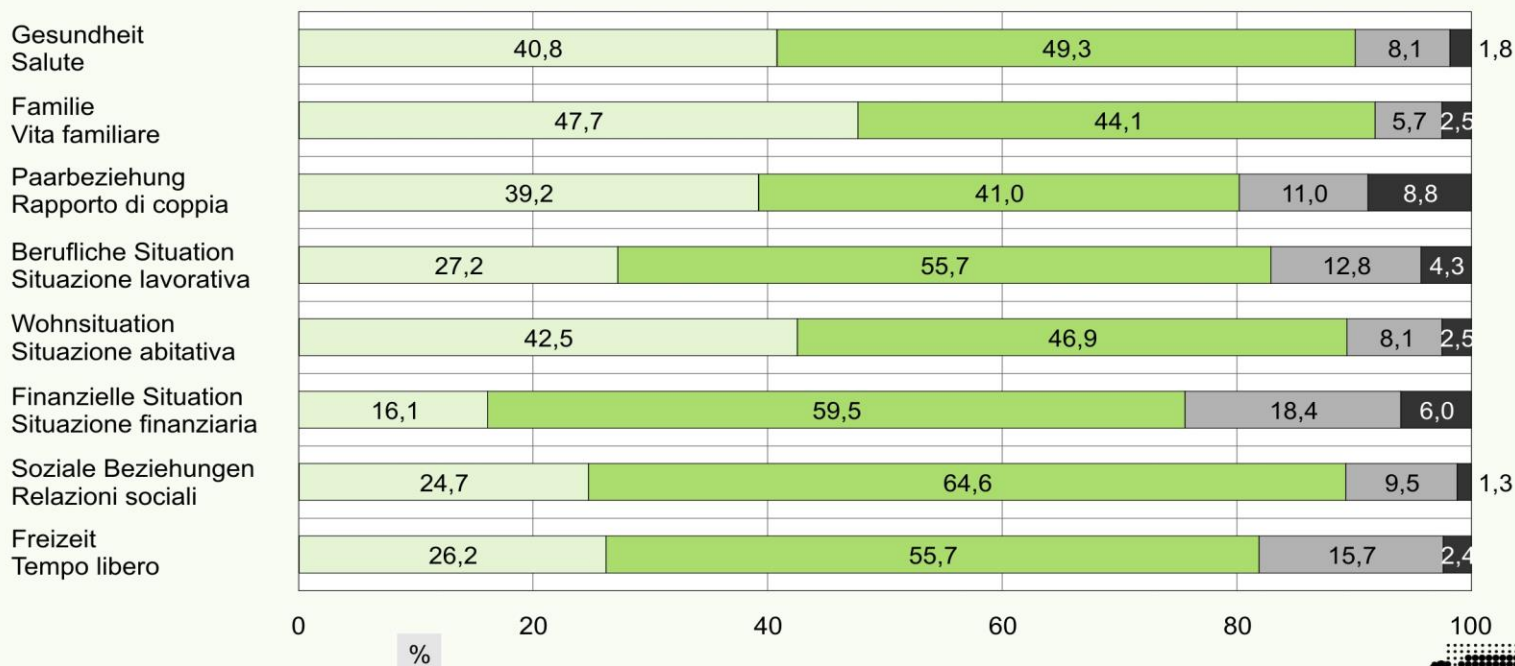
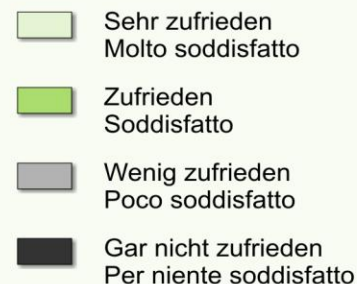
Graf. 4.4

# Lebensbereiche nach Zufriedenheitsgrad - 2016

Prozentuelle Verteilung

## Ambiti di vita per livello di soddisfazione - 2016

Composizione percentuale



© astat 2017 - sr



Graf. 4.5

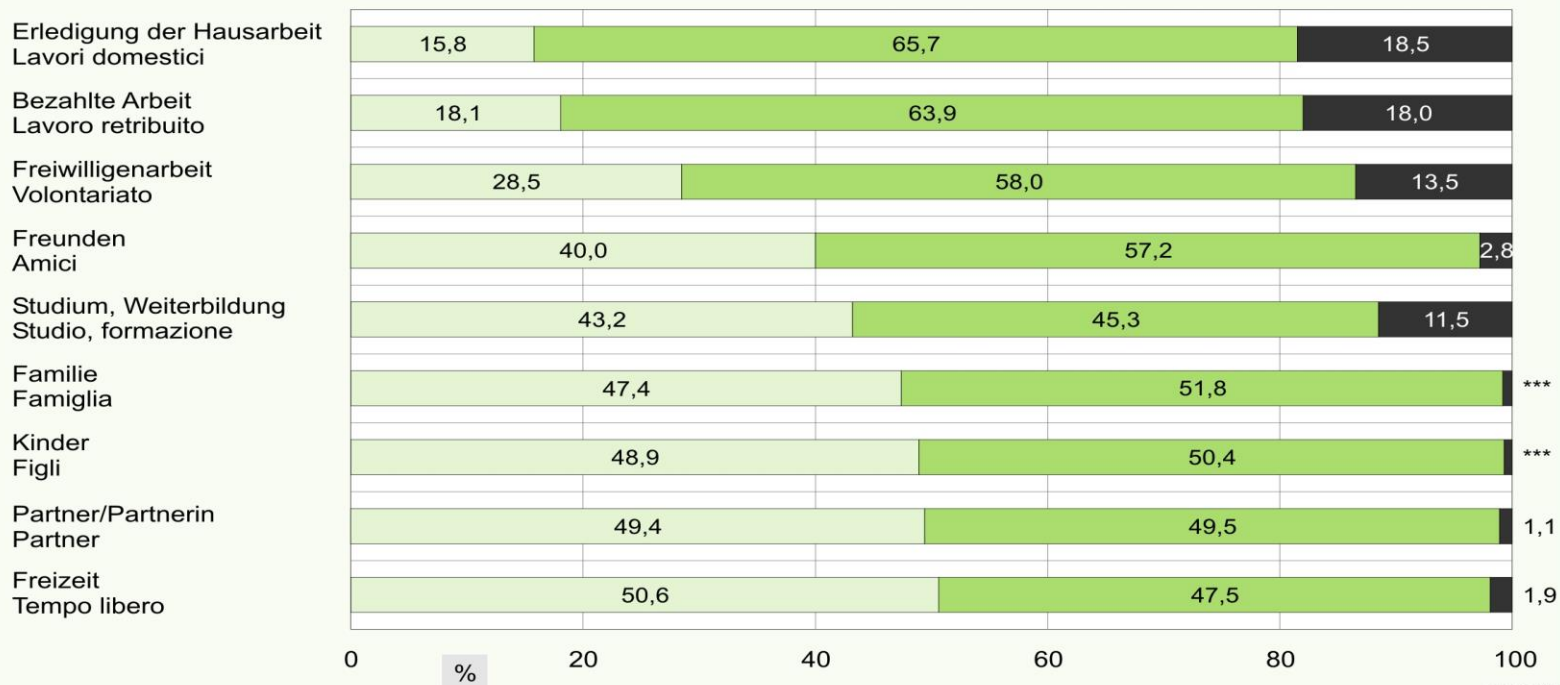
# **Gewünschter Zeitaufwand für Tätigkeiten oder Menschen - 2016**

Prozentuelle Verteilung; Personen, für die die Frage zutrifft

## **Tempo che si vorrebbe dedicare ad attività o persone - 2016**

Composizione percentuale; persone per le quali la domanda è pertinente

- Mehr Zeit  
Più tempo
- Genauso viel Zeit  
Lo stesso tempo
- Weniger Zeit  
Meno tempo



© astat 2017 - sr



- Egoismo e invidia delle persone indicato dal 29,8% dei giovani come problema (più frequente) che affligge l'Alto Adige
- Mancanza di posti di lavoro: citato dal 21,4% dei giovani
- Quasi un terzo (31,2%) dei giovani fa parte di un'associazione

Associazione culturale: 20,5%

Associazione giovanile: 22,3%

Protezione civile: 7,4%

Associazione nel campo sociale: 5,2%

Graf. 5.12

## Gründe für die Beteiligung an einem Verein - 2016

Prozentwerte; mehrere Antworten möglich

## Motivazioni che spingono a far parte di un'associazione - 2016

Valori percentuali; possibili più risposte

Es muss mir Spaß machen  
Che sia divertente

Ich möchte dabei etwas für mein weiteres Leben lernen  
Imparare qualcosa che potrà servire in futuro

Ich muss meine besonderen Fähigkeiten einbringen und  
aufwerten können  
Poter mettere a frutto e valorizzare le proprie capacità

Ich muss frei entscheiden können, wann ich mitmachen will  
Esser libero di partecipare quando si vuole

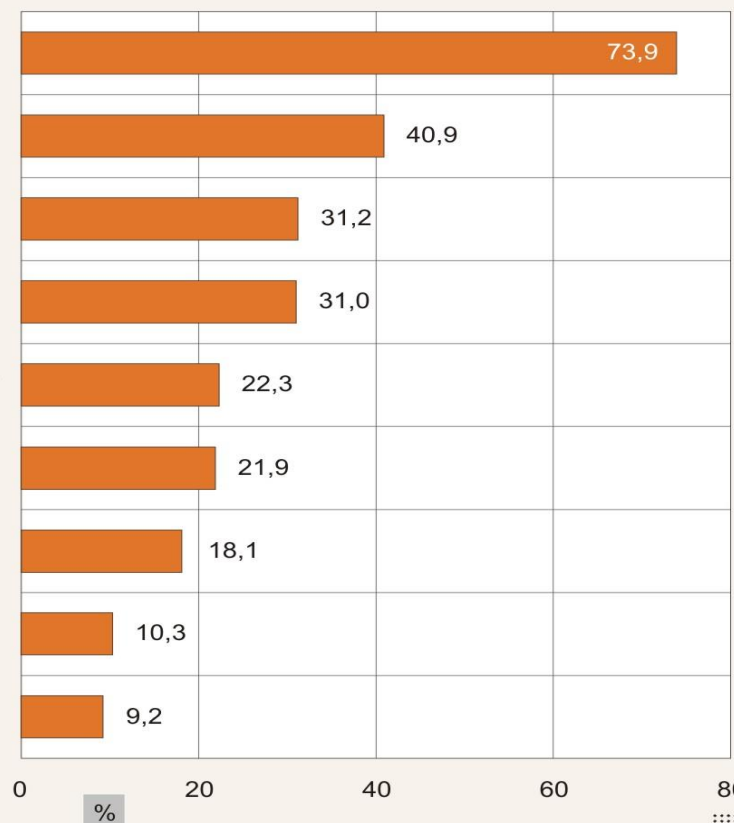
Ich muss überzeugt sein, dass es wichtig für die Gesellschaft ist  
Che sia veramente utile alla società

Meine Freunde müssen mitmachen  
Che vi partecipino anche gli amici

Es muss etwas ganz anderes sein als das, was ich in der  
Schule/auf der Arbeit mache  
Che sia qualcosa di completamente diverso da quel che si  
fa a scuola o al lavoro

Ich möchte dabei andere Sprachen üben können  
Che serva come esercizio linguistico

Ich möchte dabei Geld verdienen oder wenigstens für die Zeit  
entschädigt werden (z.B. Freistellung von der Arbeit/Schule)  
Poterci guadagnare o almeno essere risarcito  
(esempio: esonero da ore di scuola o lavoro)



© astat 2017 - Ir

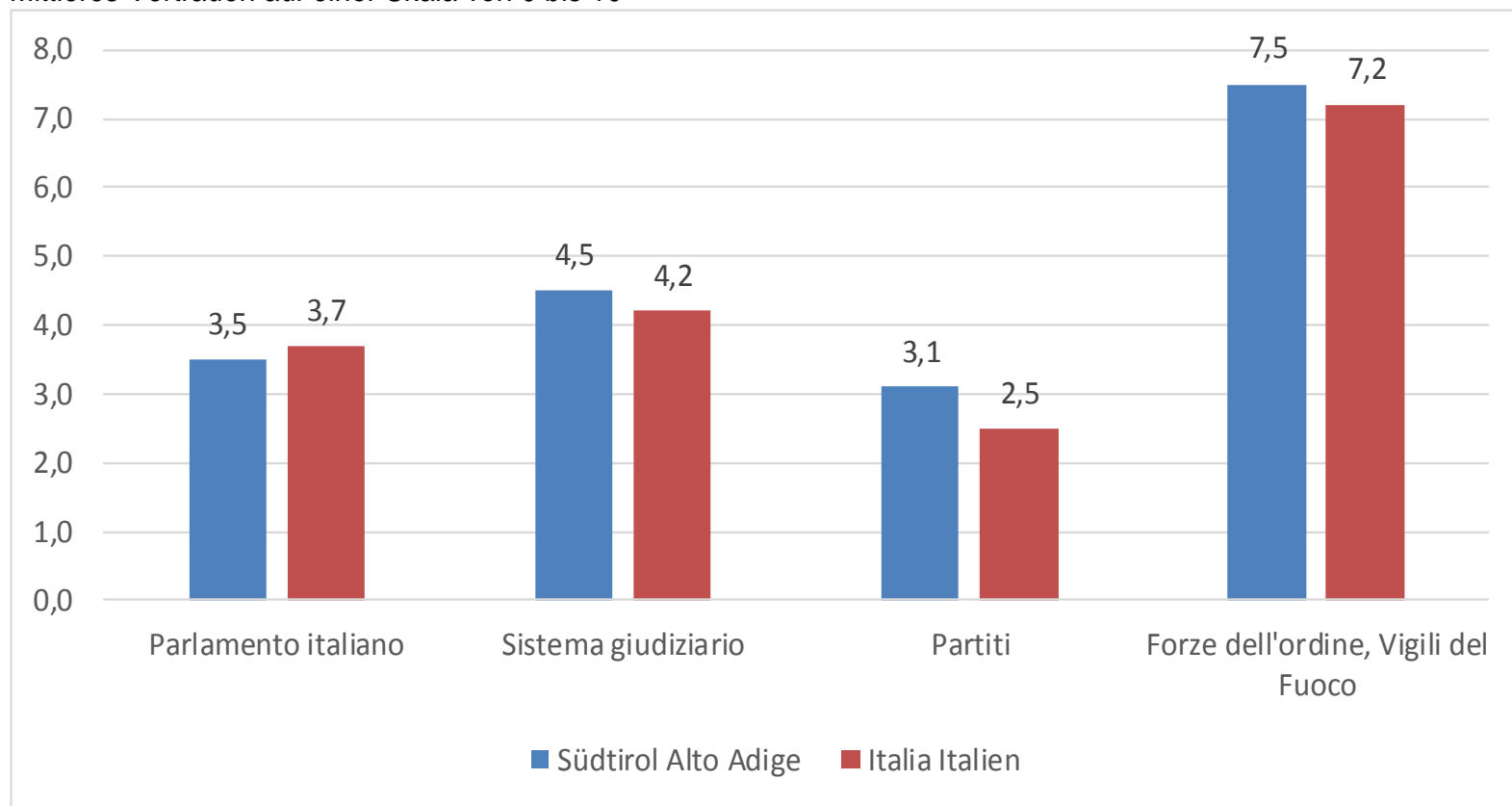


**Graf. 16** Persone di 14 anni e più che esprimono fiducia nel Parlamento italiano, nel sistema giudiziario, nei partiti politici e in altre istituzioni come forze dell'ordine e vigili del fuoco – 2016

Fiducia media su una scala da 0 a 10

**Graf. 16** Personen im Alter von 14 Jahren und mehr, die Vertrauen in das italienische Parlament und Rechtssystem, in die politischen Parteien und andere Institutionen wie Ordnungskräfte und Feuerwehr haben – 2016

Mittleres Vertrauen auf einer Skala von 0 bis 10



- 34,7% dei giovani interessati (molto + abbastanza) alla politica provinciale

(Dato 2009: 40,4%)

- Aumento dell'interesse verso:

Politica europea: dal 26,9% al 39,2%

Politica internazionale: dal 34,0% al 41,2%

Interesse per la politica provinciale più alto tra chi fa parte di un'associazione



Grazie per l'attenzione!