

# XXXVI CONFERENZA ITALIANA DI SCIENZE REGIONALI

## MISURE DI CONTRASTO AL FENOMENO DELLA SEGREGAZIONE SOCIALE IN AREA URBANA: ANALISI DEI PRIMI RISULTATI DI UN PROGETTO PILOTA IN CALABRIA

Sergio Bruni, Mariatiziana Falcone

# Segregazione, povertà ed esclusione

- La segregazione, spesso intesa come la separazione fisica tra i vari frammenti di un territorio e le popolazioni che li abitano può essere considerata come una condizione di isolamento, volontario o involontario, di un determinato gruppo sociale, che implica la differenziazione o discriminazione nel quotidiano (Aguilera 2002).

# Segregazione, povertà ed esclusione

- In senso sociologico l'esclusione sociale può essere definita come un processo multidimensionale e stratificato di progressiva rottura sociale che causa il distacco di individui e gruppi sociali dalle relazioni sociali e dalle istituzioni limitando la loro partecipazione alle comuni attività della società cui appartengono.

# Segregazione, povertà ed esclusione

- Si considerano povere le famiglie che non dispongono di un reddito sufficiente a soddisfare bisogni ritenuti socialmente accettabili.
- Il concetto di povertà è dunque valutabile con riferimento ad una collettività determinata nello spazio e nel tempo.

# Il Progetto

- Il lavoro è stato realizzato nell'ambito Progetto pilota “ Misure di contrasto al fenomeno della segregazione sociale in area urbana”

(Por Calabria Fse 2007- 2013, Asse II Occupabilità - Obiettivo Specifico D-E-F - Obiettivo Operativo D3, E4, F1, F3 – Piano Ordinario Convergenza (POC) Calabria

# **Le aree d'Indagine e i Centri d'Ascolto**

- Le aree urbane oggetto d'indagine: Reggio Calabria e Lamezia Terme
- 16 Centri di Ascolto:
  - 12 nella città di Reggio Calabria
  - 4 nella città di Lamezia Terme
- 4 Presidi Territoriali su base provinciale nelle città di Catanzaro, Cosenza, Vibo Valentia e Cirò Marina per l'ambito della provincia di Crotone

# La Scheda Contatto

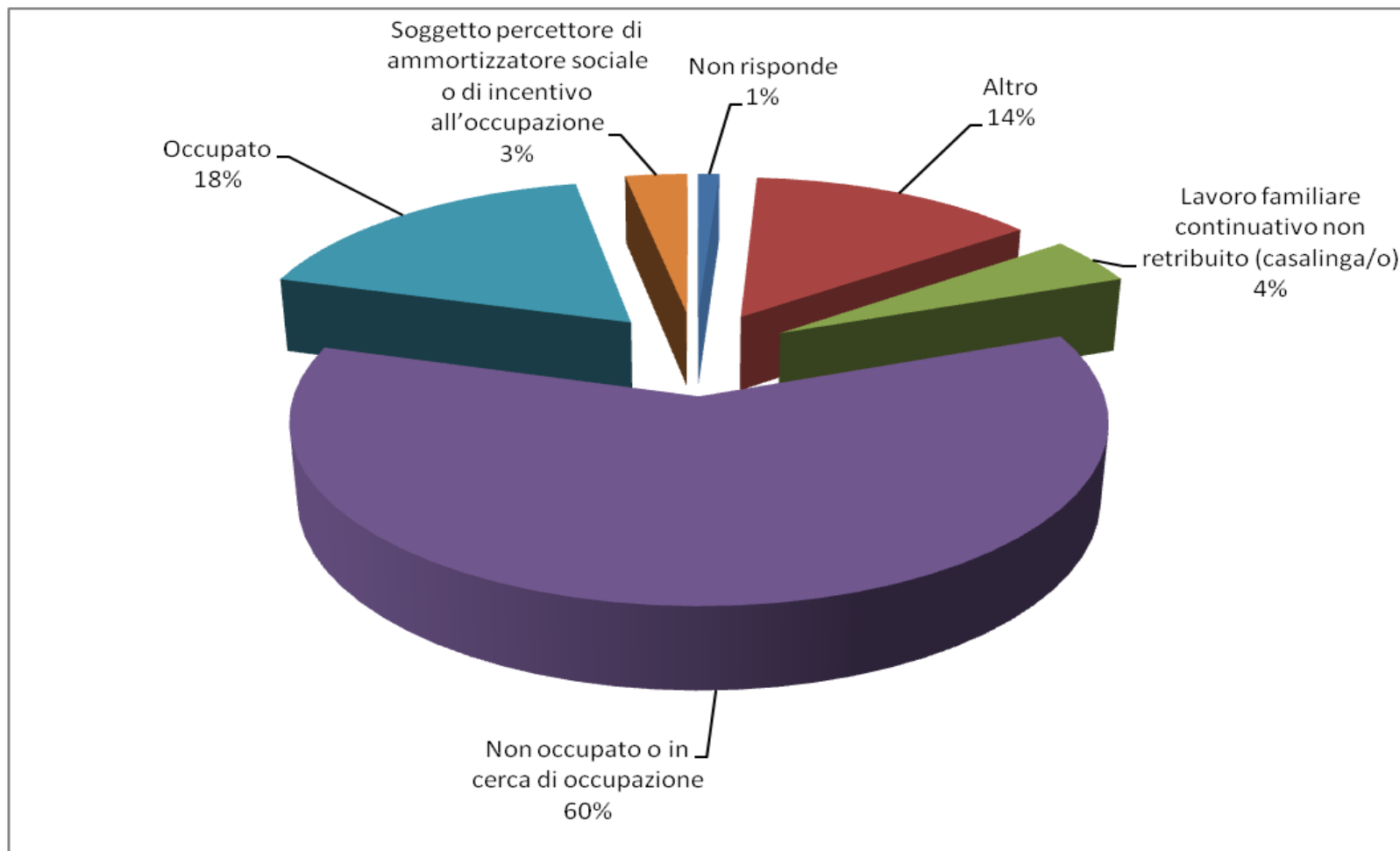
- **Sezione Anagrafica** in cui si rilevano le caratteristiche socio-demografiche dell'individuo ;
- **Sezione Lavoro** in cui, oltre ad indagare la situazione lavorativa, si rileva la capacità dell'utente di gestire, mantenere o migliorare la propria fonte di reddito;
- **Sezione Abitazione** in cui si prevede la rilevazione di alcune variabili di stato legate sia alla tipologia di alloggio in cui si vive sia al possesso o meno dell'abitazione;
- **Sezione Futuro** in cui si indagano le aspettative di vita interne al nucleo familiare.

# Distribuzione dell'utenza per Centro di Ascolto, sesso e stato civile (dati provinciali al 12.05.2015)

Sesso	Catanzaro	Cosenza	Crotone	Reggio Calabria	Vibo Valentia	Totale complessivo	%	%2
<b>Femmina</b>	<b>1630</b>	<b>681</b>	<b>240</b>	<b>4056</b>	<b>636</b>	<b>7243</b>	<b>100%</b>	<b>49,62%</b>
Celibe/nubile	437	211	75	1588	166	2477	34%	
Coniugato/a	936	325	136	1811	370	3578	49%	
Separato/a, divorziato/	174	75	22	489	61	821	11%	
Vedovo/a	83	70	7	168	39	367	5%	
<b>Maschio</b>	<b>1358</b>	<b>606</b>	<b>127</b>	<b>4848</b>	<b>415</b>	<b>7354</b>	<b>100%</b>	<b>50,38%</b>
Celibe/nubile	686	250	35	2276	206	3453	47%	
Coniugato/a	568	285	79	2133	180	3245	44%	
Separato/a, divorziato/	75	57	5	339	25	501	7%	
Vedovo/a	29	14	8	100	4	155	2%	
<b>Totale complessivo</b>	<b>2988</b>	<b>1287</b>	<b>367</b>	<b>8904</b>	<b>1051</b>	<b>14597</b>		
% sul Totale	20%	9%	3%	61%	7%	100%		<b>100%</b>

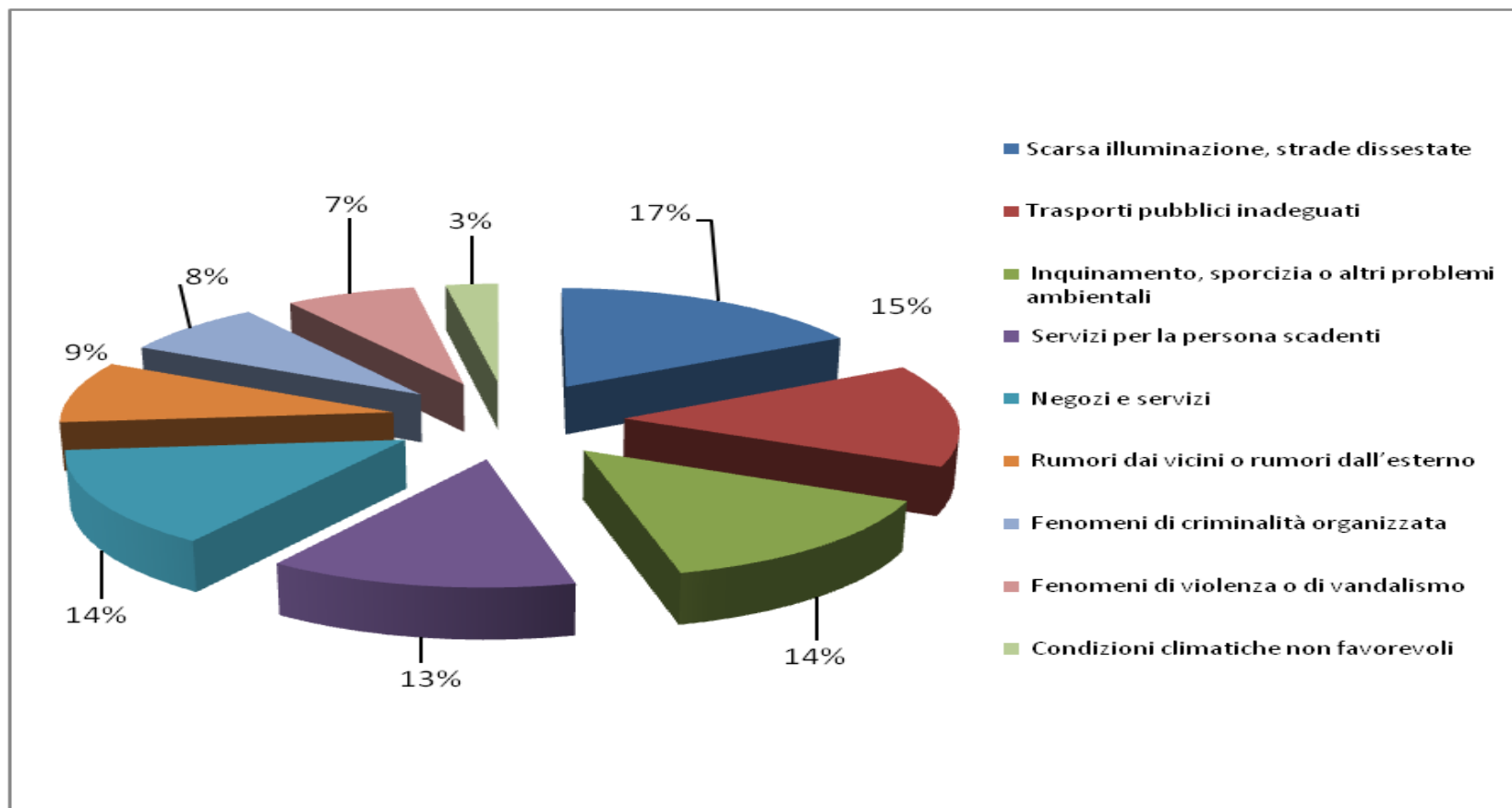
Fonte: ns elaborazione su dati del Progetto "Misure di contrasto alla Segregazione sociale in Area Urbana"

# Condizione lavorativa degli utenti dei CdA



Fonte: ns elaborazione su dati del Progetto "Misure di contrasto alla Segregazione sociale in Area Urbana"

# Qualità della vita dell'utenza dei CdA



Fonte: ns elaborazione su dati del Progetto "Misure di contrasto alla Segregazione sociale in Area Urbana"

# **La segregazione sociale. Gli ambiti d'indagine**

Aspetti ricorrenti nei lavori scientifici :

- dimensione lavorativa ed i redditi ad essa collegati;
- stato di salute e la presenza di malattie invalidanti;
- qualità ed il tipo delle relazioni sociali e politiche;
- livello e articolazione della formazione culturale;
- collocazione dell'abitazione nell'ambito del sistema urbano e relativa dotazione dei servizi.

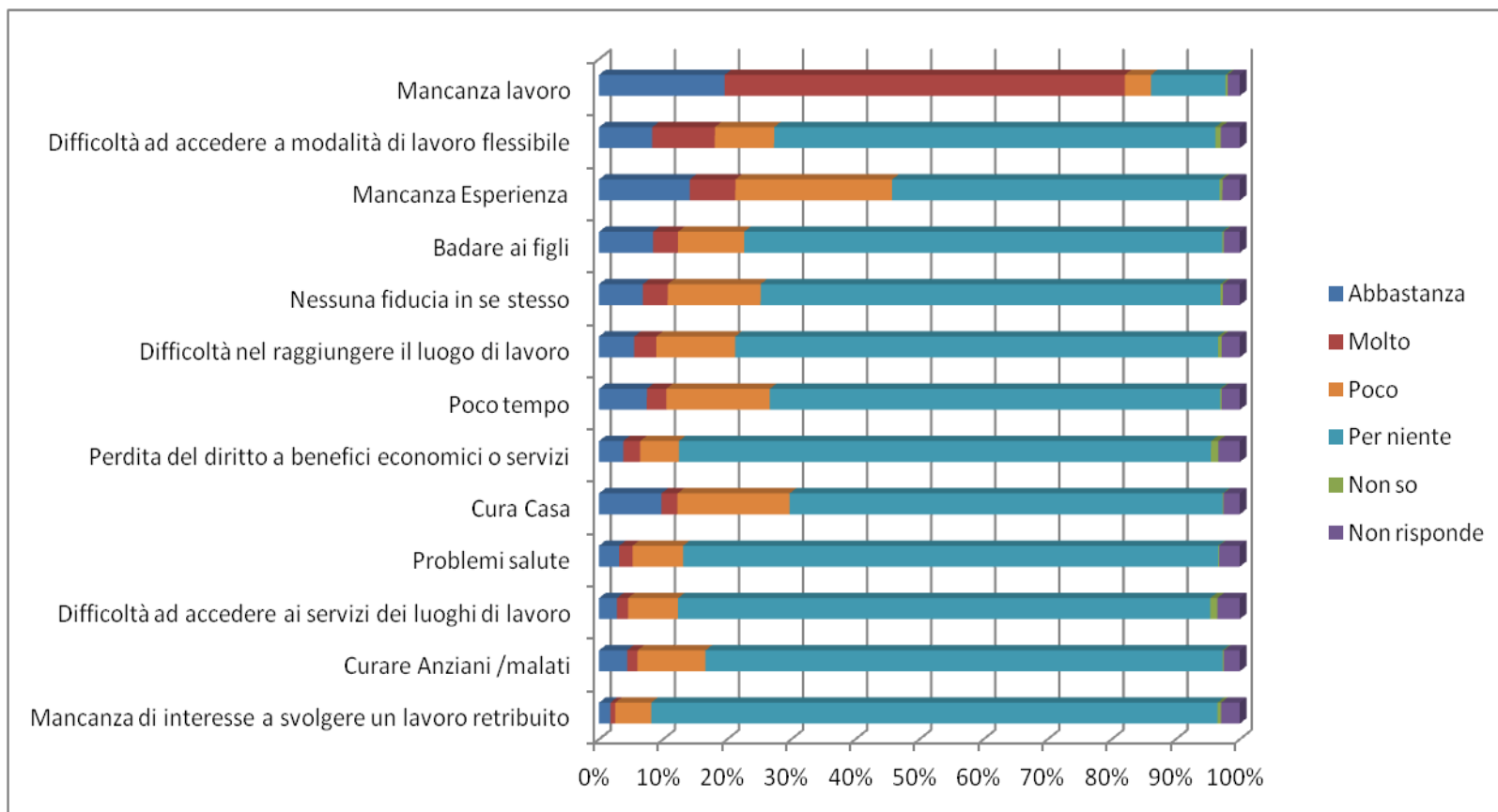
# Principali necessità degli utenti dei CdA

Bisogno dichiarato	numero utenti	%
aiuto economico/integrazione al reddito	1191	9,25%
Assistenza nella cura della persona/dei familiari/della casa/salute	686	5,33%
avere un lavoro	8241	63,98%
avere un lavoro retribuito/stabile	1357	10,54%
avere una casa/un'abitazione adeguata	308	2,39%
Avere una situazione economica stabile	135	1,05%
Beni di prima necessità	108	0,84%
Corso di alfabetizzazione/lingua	137	1,06%
Frequentare corsi di formazione/aggiornamento prof.le	600	4,66%
Miglioramento dei servizi	52	0,40%
Ricongiungimento familiare	11	0,09%
servizi per disabili	2	0,02%
servizi per gli adolescenti	4	0,03%
servizi per gli anziani (centri ricreativi, ecc.)	41	0,32%
servizi per l'infanzia	7	0,05%
<b>Totale complessivo</b>	<b>12880</b>	<b>100%</b>

*Fonte: ns elaborazione su dati del Progetto "Misure di contrasto alla Segregazione sociale in Area Urbana"*

# Disagio lavorativo

## Ostacoli nell'ottenere o mantenere un lavoro.



Fonte: ns elaborazione su dati del Progetto "Misure di contrasto alla Segregazione sociale in Area Urbana"

# Disagio lavorativo

**Capacità di ricercare un lavoro.**

Principali istituzioni	Utenti	% sul totale degli utenti in disagio lavorativo
Agenzia di somministrazione di lavoro Temporaneo (ex-interinale)	117	1,42%
Altra struttura di assistenza per la ricerca di un lavoro (pubblica o privata)	1390	16,87%
Associazione di immigrati	112	1,36%
Associazione di volontariato	372	4,51%
Centro pubblico per l'impiego	1771	21,49%
Sindacato	249	3,02%
<b>Totale complessivo</b>	<b>4011</b>	<b>48,67%</b>

*Fonte: ns elaborazione su dati del Progetto "Misure di contrasto alla Segregazione sociale in Area Urbana"*

# Disagio economico

**Posizione lavorativa degli utenti in disagio economico (1.191 utenti).**

Posizione lavorativa	Utenti in disagio economico	
		%
Altro	342	28,72%
Lavoro familiare continuativo non retribuito (casalinga/o)	88	7,39%
Non occupato o in cerca di occupazione	502	42,15%
Occupato	208	17,46%
Soggetto percettore di ammortizzatore sociale o di incentivo all'occupazione	36	3,02%
Non risponde	15	1,26%
<b>Totale complessivo</b>	<b>1191</b>	<b>100%</b>

*Fonte: ns elaborazione su dati del Progetto "Misure di contrasto alla Segregazione sociale in Area Urbana"*

# Disagio economico

**Gli utenti in disagio economico: una possibile riclassificazione.**

Categoria	Utenti	%	% sul totale
<b>Nessun Reddito</b>	<b>590</b>	<b>100,00%</b>	<b>49,54</b>
Lavoro familiare continuativo non retribuito (casalinga/o)	88	14,92%	
Non occupato o in cerca di occupazione	502	85,08%	
<b>Reddito insufficiente</b>	<b>586</b>	<b>100%</b>	<b>49,20</b>
Pensionati	250	42,7%	
Occupato	208	35,5%	
Soggetto percettore di ammortizzatore sociale o di incentivo all'occupazione	36	6,1%	
Lavoratori precari, occasionali, ecc.	92	15,7%	
<b>Totale complessivo</b>	<b>1176</b>		

*Fonte: ns elaborazione su dati del Progetto "Misure di contrasto alla Segregazione sociale in Area Urbana"*

# Disagio economico

**Condizione abitativa degli utenti in disagio economico.**

Tipologia di alloggio	Utenti	%
Alloggio presso struttura residenziale collettiva (hotel, casa di riposo, casa famiglia, ecc)	9	0,76%
Altro tipo di alloggio (baracca, roulotte, camper, ecc.)	35	2,94%
Casa in affitto	505	42,40%
Casa in uso gratuito	179	15,03%
Casa Proprietà (totale o parziale) usufrutto o riscatto	463	38,87%
<b>Totale complessivo</b>	<b>1191</b>	<b>100%</b>

*Fonte: ns elaborazione su dati del Progetto "Misure di contrasto alla Segregazione sociale in Area Urbana"*

# Disagio abitativo

**Condizione abitativa degli utenti in disagio abitativo.**

Tipologia di alloggio	Utenti	%
Alloggio presso struttura residenziale collettiva (hotel, casa di riposo, casa famiglia, ecc.)	11	3,6%
Altro tipo di alloggio (baracca, roulotte, camper, ecc.)	14	4,5%
Casa in affitto	191	62,0%
Casa in uso gratuito	67	21,8%
Casa Proprietà (totale o parziale) usufrutto o riscatto	25	8,1%
<b>Totale complessivo</b>	<b>308</b>	<b>100%</b>

*Fonte: ns elaborazione su dati del Progetto "Misure di contrasto alla Segregazione sociale in Area Urbana"*

# Disagi della persona

**Assistenza nella cura della persona/familiari/casa/salute: posizione lavorativa.**

Posizione lavorativa	Utenti	%
<b>Pensionati</b>	<b>215</b>	<b>31%</b>
Altro	40	5,83%
Lavoro familiare continuativo non retribuito (casalinga/o)	56	8,16%
Non occupato o in cerca di occupazione	82	11,95%
Non risponde	6	0,87%
<b>Occupato</b>	<b>274</b>	<b>39,94%</b>
Soggetto percettore di ammortizzatore sociale o di incentivo all'occupazione	13	1,90%
<b>Totale complessivo</b>	<b>686</b>	<b>100%</b>

*Fonte: ns elaborazione su dati del Progetto "Misure di contrasto alla Segregazione sociale in Area Urbana"*

# Disagi della persona

**Relazioni ed assistenza nella cura della persona/casa/familiari/salute (dati relativi ai soli Pensionati).**

Conviventi	Utenti	%
Altro	3	1,40%
Conoscenti	6	2,79%
Familiari	127	59,07%
Parenti	2	0,93%
Vivo da solo	77	35,81%
<b>Totale complessivo</b>	<b>215</b>	<b>1</b>

*Fonte: ns elaborazione su dati del Progetto "Misure di contrasto alla Segregazione sociale in Area Urbana"*

# I Disagi dei Pensionati

**Le necessità dei soli Pensionati utenti dei CdA .**

Bisogno dichiarato	Utenti	%
aiuto economico/integrazione al reddito	250	43,78%
Assistenza nella cura della persona/dei familiari/della casa/salute	215	37,65%
avere un lavoro	39	6,83%
avere una casa/un'abitazione adeguata	12	2,10%
Avere una situazione economica stabile	5	0,88%
Beni di prima necessità	5	0,88%
Frequentare corsi di formazione/aggiornamento prof.le	4	0,70%
Miglioramento dei servizi	11	1,93%
servizi per gli anziani (centri ricreativi, ecc.)	30	5,25%
<b>Totale complessivo</b>	<b>571</b>	<b>100%</b>

*Fonte: ns elaborazione su dati del Progetto "Misure di contrasto alla Segregazione sociale in Area Urbana"*

# In Sintesi

Il profilo dei segregati che emerge dalle analisi è principalmente:

- Della persona che cerca lavoro;
- Della persona che chiede un lavoro meglio retribuito/stabile;
- Del pensionato che chiede un aiuto economico o assistenza perché vive da solo.